

가

...

- 1 , ' -

(2006 4)

가
 가2007 1
 1 가
 . 2005 7 27
 16
 가 (2007 1 1)
 가 가
 가
 가
 가
 가
 가
 가

	가 ()	가 ()	가 ()
24 2()			
		7	
1 , 1	3 (1)		3 (6)
300 SOC			300
(2)	가		가 /
가			
가			
가		가	
가			
2006 4	10,929	95	14,545 () (32,940 가)

*
 *
 ; , 2006. 6. 2,
 67 . 2006 5 23
 23.8% 282

, 2 5,600

가 , ()

가

(

), (가 (가)

2006 4

10,929,

가 95 , 가 () 14,545 (

).

가

가

가

가

가

가

가

가

가

가

가

가

가

가

가

가

가

가

가

가

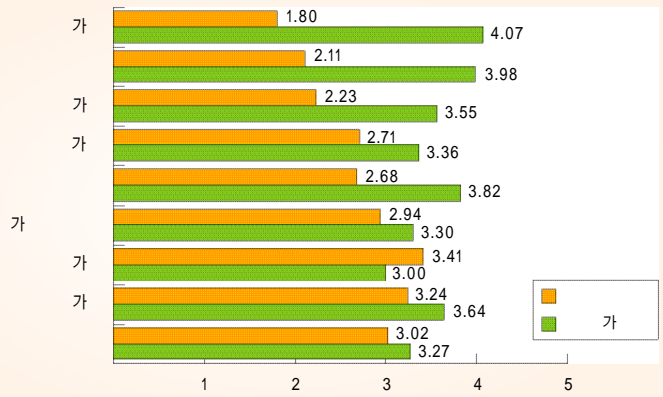
가

가

가

가

가 가:



가

3.00

가

가

3.41, 가

3%

가

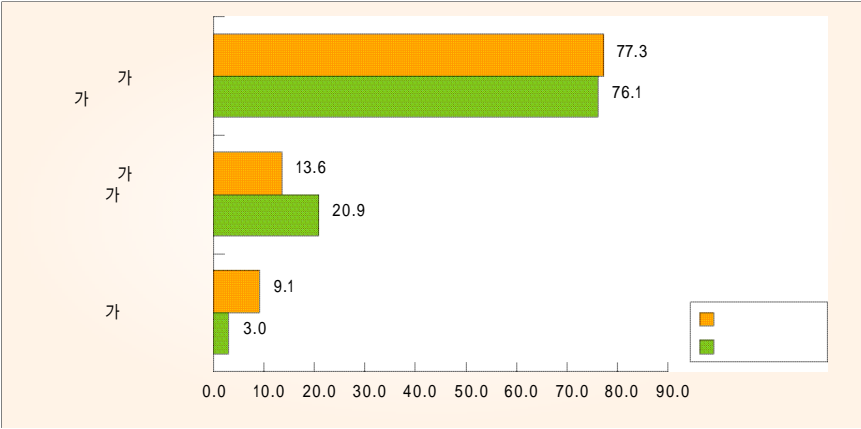
가

가

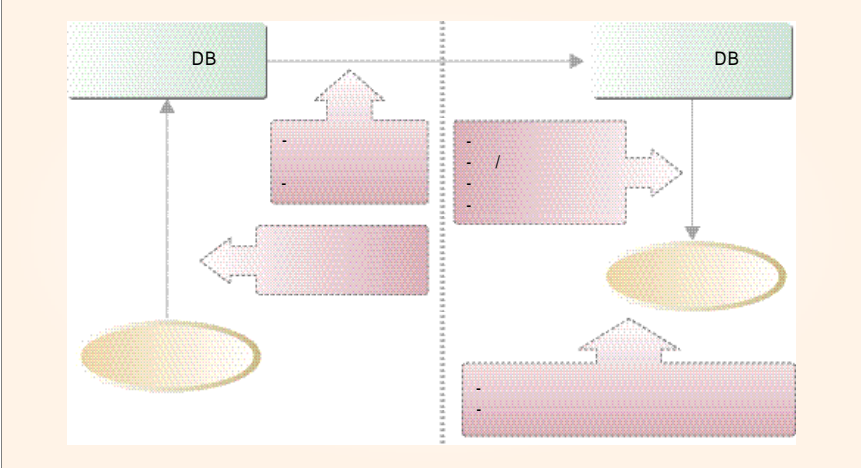
76.1%



가



가




3 2

76%가
 가
 3.0% . 76.1%
 가
 가
 가
 가
 가

가
 가
 가
 가
 가

가
 가
 가
 50%
 1 1
 가
 가
 가
 가
 가
 가
 가
 가
 가



gbshim@cerik.re.kr