

, 16

2004 06 3
1%

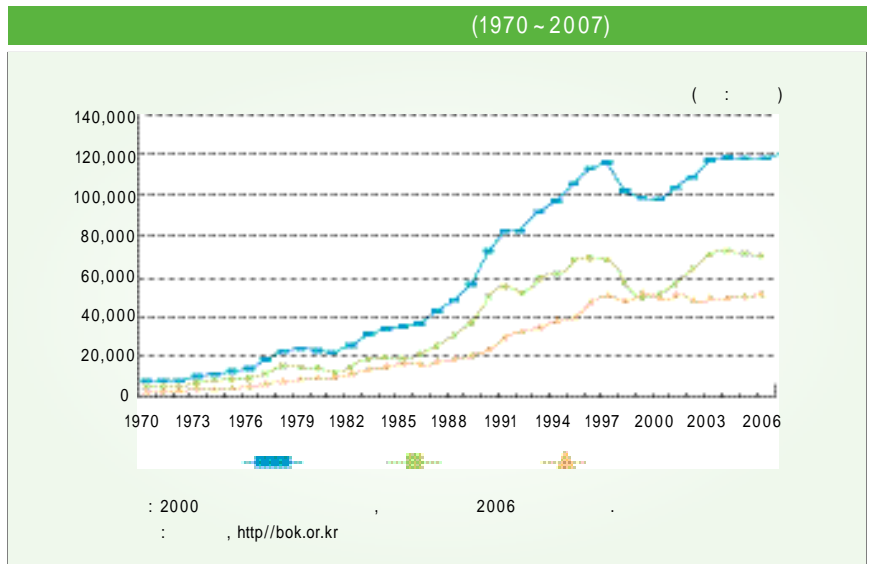
가2006
, 2006 4/4
3.2% , 2007
1/4 11
3.9%

가

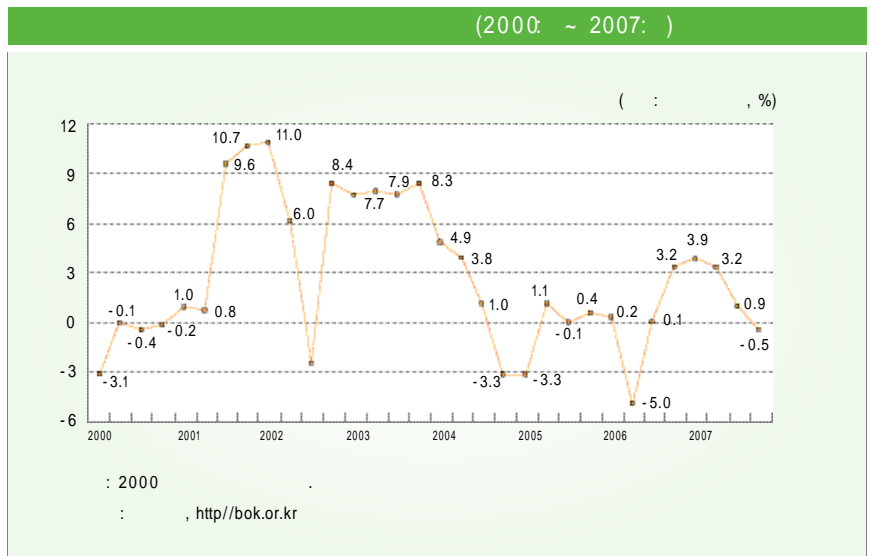
2007 3/4
0.9% 가 가 가
, 4/4
0.5%
가
가

가

가
가 가
가 , 1980
가
가 , 1990
가 30.5% 1990



| | |
|----------|----------|
| 가 10% | SOC 1990 |
| 1980 | |
| 가 가 1989 | |
| 200 | 1998 |





가 , 1998
12.4%(117,241)

가
(1998
5.2% , 1999 7.5% 가).

5

2003

5

2001
2003 4/4

8~10% ,
2004 1/4 가 가

2006 3/4 1%

2004 3/4 9

1%

2006 4/4
2007

가 , 2007

1/4 3.9%

3.5% 2004

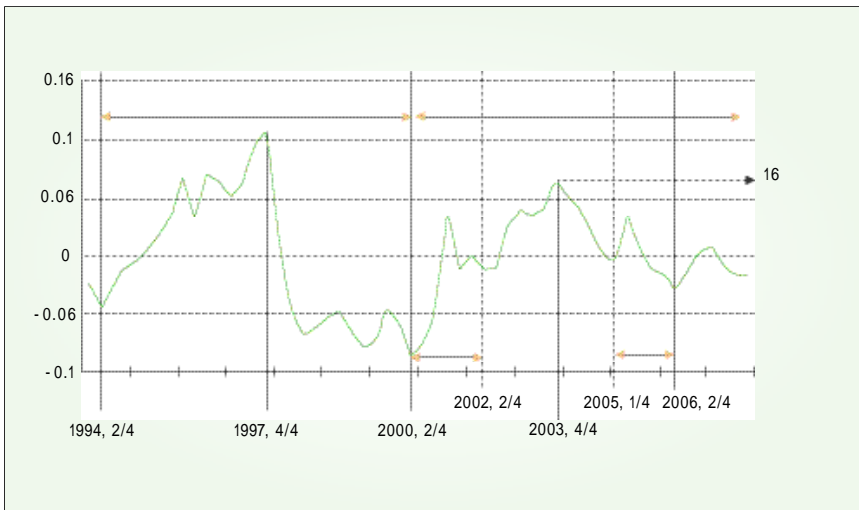
2 9
, 2007

가 4/4
(-0.5%)

12

가

(1994 1/4 ~ 2007 4/4)



가

가

2000 가
HP
, 2007 4/4
가

2006 2006

2/4
, 2008 1/4 2/4
가
가

2006 2/4 가

2008 가

2007 , 2006 2/4

2007

2007 1/4

2001 3/4 6

가

2004 1/4

2006 2/4
2007 1/4
가 (0.0)

, 2007 1/4

가가가

2006

(
() L

2003 4/4

(: %, %p)

| | | | | | |
|------|------|------|------|------|------|
| | | | | | |
| 1975 | 8.0 | 6.8 | 1.2 | 0.0 | 1.2 |
| 1980 | -4.5 | 0.7 | -5.2 | -2.5 | -2.7 |
| 1985 | 4.5 | 5.7 | -1.2 | 0.3 | -1.5 |
| 1990 | 30.5 | 5.8 | 24.7 | 18.2 | 6.5 |
| 1995 | 9.5 | 2.0 | 7.5 | 3.3 | 4.2 |
| 2000 | -0.7 | -1.7 | 0.9 | -2.6 | 3.6 |
| 2001 | 6.0 | 0.6 | 5.3 | 3.3 | 2.0 |
| 2002 | 5.3 | -2.5 | 7.8 | 3.1 | 4.7 |
| 2003 | 7.9 | 1.3 | 6.6 | 2.6 | 4.0 |
| 2004 | 1.1 | -0.1 | 1.2 | 1.4 | -0.2 |
| 2005 | -0.2 | 0.6 | -0.8 | 0.7 | -1.5 |
| 2006 | -0.4 | 0.8 | -1.2 | -0.8 | -0.4 |
| 2007 | 1.6 | 1.2 | 1.4 | -0.4 | 1.7 |

: 2000 , 2007 3/4 , 2007
 4/4
 : , <http://www.bok.or.kr>

GDP GDP (: %, %p)

| | 가 | GDP | GDP | GDP |
|------|------|------|------|------|
| 1975 | 8.0 | 1.0 | 12.3 | 5.9 |
| 1980 | -4.5 | -0.7 | 16.0 | -1.5 |
| 1985 | 4.5 | 0.8 | 16.8 | 6.8 |
| 1990 | 30.5 | 5.7 | 22.3 | 9.2 |
| 1995 | 9.5 | 2.1 | 22.5 | 9.2 |
| 2000 | -0.7 | -0.1 | 16.7 | 8.5 |
| 2001 | 6.0 | 1.0 | 17.0 | 3.8 |
| 2002 | 5.3 | 0.9 | 16.8 | 7.0 |
| 2003 | 7.9 | 1.3 | 17.6 | 3.1 |
| 2004 | 1.1 | 0.2 | 17.0 | 4.7 |
| 2005 | -0.2 | 0.0 | 16.2 | 4.2 |
| 2006 | -0.4 | -0.1 | 15.4 | 5.0 |
| 2007 | 1.6 | 0.2 | 14.9 | 4.9 |

: 2000
 : , <http://www.bok.or.kr>

16

가 , 2004 1/4

16

()

2006 3/4

2004 1/4 16

가 2002 03

2.5%

2004

1.5%

, 2006

가 가

2008

가 가

30%

()

7%

가

2004

0%

7%

1.0%

가

6%

가

가

, 2007

1.6%



hilee@cerik.re.kr