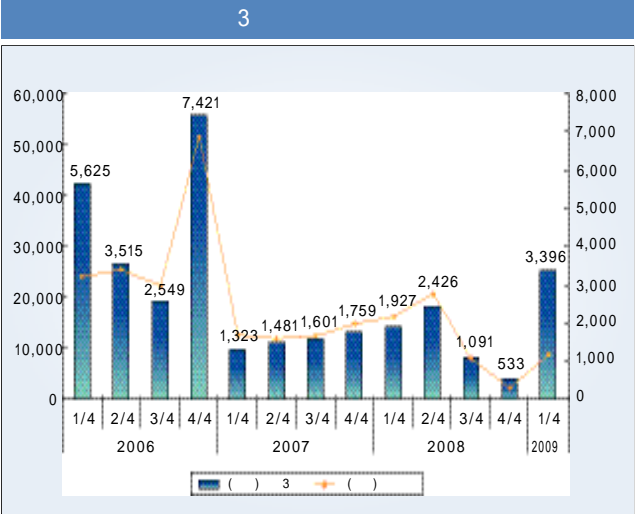
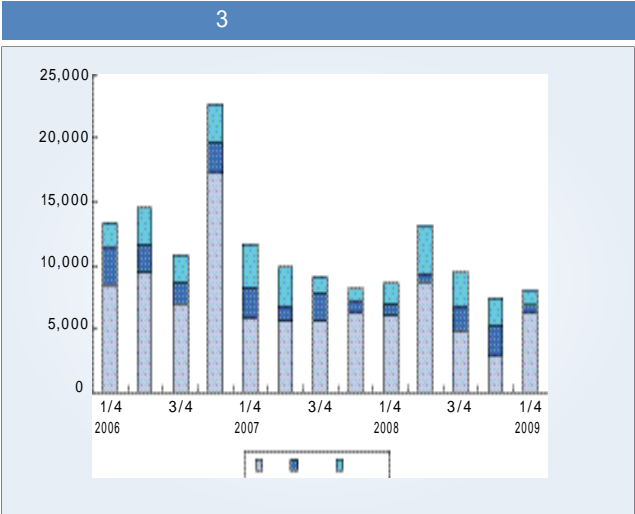




2009 4 3	가	가	1991
가 3.32%	가	가	가
가 5.15%	가	가 (up)	, 2006 1 ( )
15.76%	(down)	가	,
가	가	가	,
2008 가	가	가	가
가	가	가	가
가	가	가	가
가	가	가	가
가	가	3가	,
가	가가	가	가
가	가	가	가
가	가	가	가
가	가	가	가
가	가	가	가
가	가	가	가
2006 가	가	가	가
			60



가

3가

2000 가 , 1990

가 , 1990 2 가

가 . 3 가

2003 , 2006 2000

2000 3 가가

가

3

2009 1/4 7,000

가 2008 4/4

가5,000 , 1/4

가2/4

가

1 , 4%

2008 4/4

533 ,

2009 3,396 가

2007 가가

가 3

가 가

2008 3

2008 5%

2008 9% (2 4,000 )

가 ,

가

6

3 2006

7.3% 가 2007

2008 2%

2009 1/4

4%

20% 가

3 가 가


4%

2008

가

가가

가



ykhur@cerik.re.kr

